

# Programa de Expansão da Transmissão (PET) Plano de Expansão de Longo Prazo (PELP) Ciclo 2026 – 1º Semestre



MINISTÉRIO DE  
MINAS E ENERGIA



## O QUE É?

O Programa de Expansão da Transmissão (PET) / Plano de Expansão de Longo Prazo (PELP) consiste em um documento publicado duas vezes ao ano, que abrange todas as obras de expansão do Sistema Interligado Nacional (SIN) que ainda não tenham sido autorizadas ou licitadas, apresentando um panorama das perspectivas do setor, incluindo as próximas expansões previstas para o sistema de transmissão brasileiro.

## ESTATÍSTICAS GERAIS DA EXPANSÃO

### PREMISSAS CONSIDERADAS



#### DATA DOS ESTUDOS

Foram selecionadas somente as obras cujos estudos de planejamento tenham sido concluídos até 05/2026. Estudos emitidos após essa data ou que estão em andamento não foram contemplados.



#### HORIZONTES DE PLANEJAMENTO

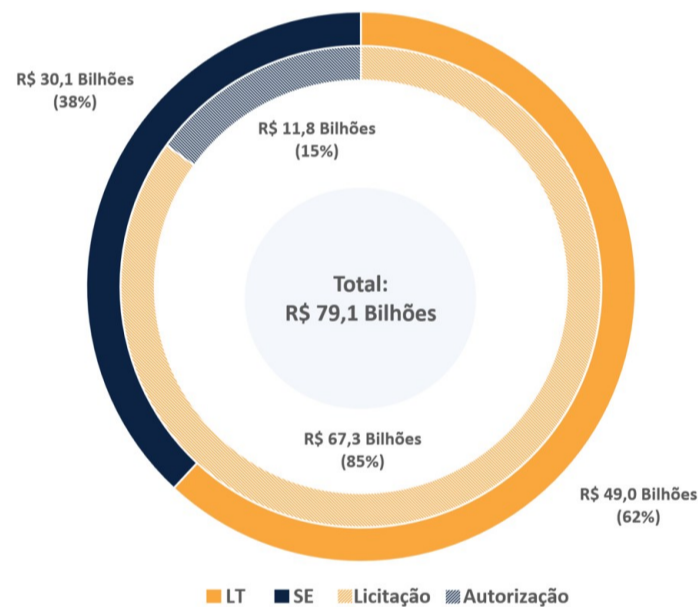
As obras com data de necessidade até o sexto ano à frente do ano em curso, ou seja, 2032, foram estabelecidas como obras do PET, enquanto as demais obras foram caracterizadas como obras do PELP.



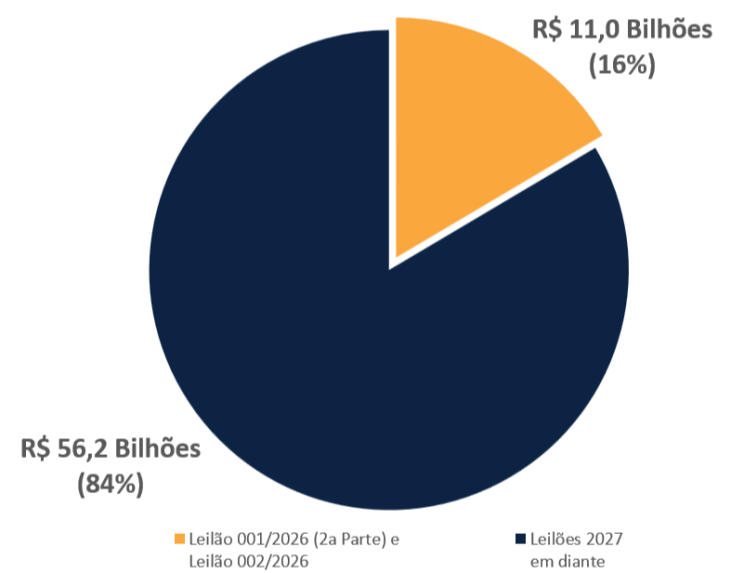
#### BASE DE PREÇOS

Os custos apresentados foram obtidos a partir da aplicação do Banco de Preços de Referência da ANEEL, com valores atualizados até 01/2026 pela EPE.

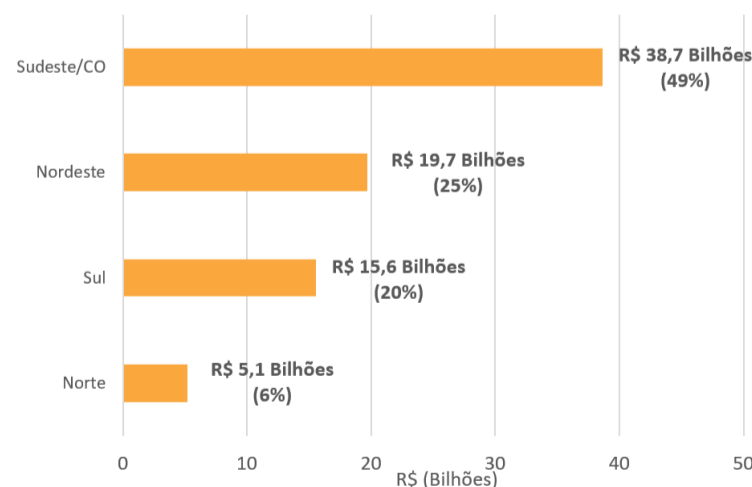
Para mais detalhes, clique [aqui](#)



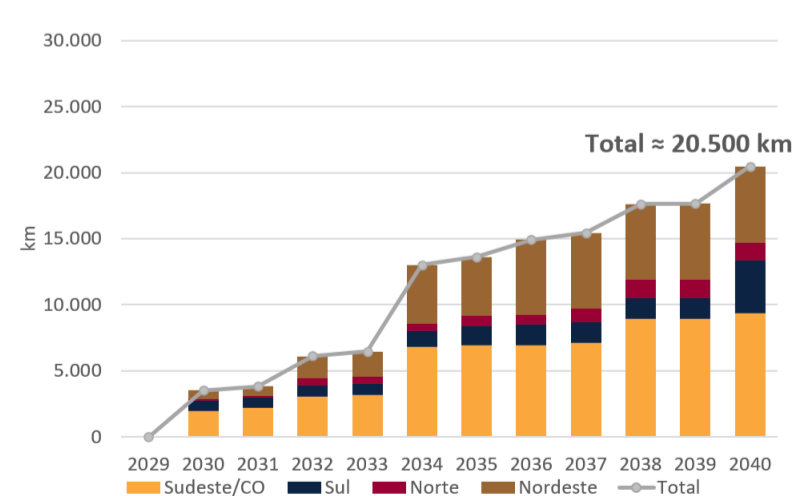
Investimentos totais previstos



Investimentos das próximas licitações



Investimentos por regiões



Expansão física de linhas de transmissão

ACESSE NOSSO SITE E CONHEÇA NOSSOS ESTUDOS

Homepage EPE

<https://www.epe.gov.br>

Planejamento da Transmissão

<https://bit.ly/PlanejamentoDaTransmissao>



JUNHO/2026